

Návod na obsluhu

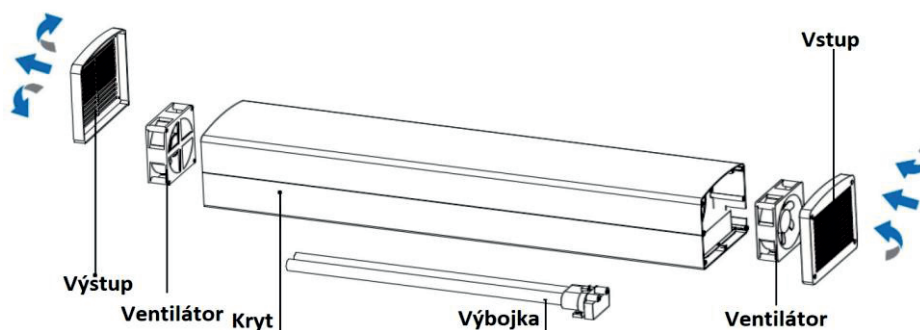
Vážený zákazník, ďakujeme Vám za zakúpenie nášho výrobku. Pozorne si prečítajte nasledujúce pokyny a dodržujte ich, aby vám výrobok slúžil bezpečne a k plnej spokojnosti. Predídete tak jeho nesprávnemu použitiu či poškodeniu. Zabráňte neodbornej manipulácii s týmto prístrojom a vždy dodržujte zásady používania elektrospotrebičov. Návod na použitie si starostlivo uschovajte. Určené na použitie vo vnútorných priestoroch. Výrobok by mala používať len dospelá osoba. Nikdy nevystavujte prostrediu s vysokou vlhkosťou (napr. kúpeľňa), zabráňte kontaktu výrobku s kvapalinami.

Obsah sady

- 1x nepriamy germicídny UV žiarič
- 1x návod na použitie
- 1x diaľkový ovládač
- 1x montážna sada na stenu/na stojan

Funkcie

Žiariče s nepriamym žiarením sa používajú tam, kde je vyžadovaná dezinfekcia priestorov za súčasnej bezpečnej prítomnosti ľudí. Tento výrobok slúži na dezinfekciu vzduchu v bytoch, domoch, kanceláriách, ordináciách, triedach atď. Týmto prístrojom dochádza k priamej dezinfekciu vzduchu, ktorý je do zariadenia nasávaný. Na jednej strane je nasávaný kontaminovaný vzduch, vnútri zariadenia dochádza ku kontaktu vzduchu a v ňom obsiahnutých mikroorganizmov s UV-C žiarením. Toto žiarenie pôsobí na mikroorganizmy (plesne, vírusy, huby, roztoče, baktérie) germicídne, čo znamená, že tieto mikroorganizmy sú zničené alebo sú natoľko poškodené, že už nie je možná ich reprodukcia (množenie). Na výstupe zariadenia je vyfukovaný vzduch, ktorý prešiel dezinfekciou. Zariadenie je plne bezpečné, keďže na dezinfekciu vzduchu vplyvom UV-C žiarenia dochádza len vo vnútri zariadenia.



Obsluha

Zariadenie má nasledujúce možnosti časovača:

- 1 - cyklus 20 min zapnuté/40 min vypnuté
- 2 - cyklus 2h zapnuté/4h vypnuté
- 3 – trvalé zapnutie

Power - zapnutie/vypnutie

Číslo intervalov zodpovedajú číslciam na diaľkovom ovládači. Pri zapnutí tlačidlom power je automaticky nastavený cyklus číslo 1.

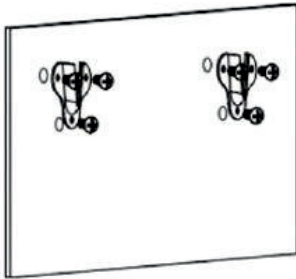
Dĺžku intervalu voľte tlačidlom s číslicou na diaľkovom ovládači podľa požiadavky na cyklus dezinfekcie. Tlačidlom power zapnete zariadenie a vyberte požadovaný časový interval (1, 2, 3). Pre potvrdenie sa po každom stlačení ozve zvukový signál. Zariadenie sa po uplynutí časového intervalu vypne, alebo môže byť kedykoľvek vypnuté tlačidlom power. Ak zariadenie nepoužívate, vyberte ho zo zástrčky, predídete tým jeho možnému náhodnému spusteniu. K náhodnému spusteniu môže dôjsť vplyvom pôsobenia prechodových javov v napájacej sieti (prepätia, búrka).

Umiestnenie

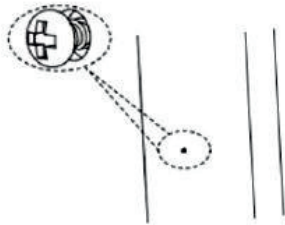
Zariadenie môže byť umiestnené položené voľne, pripevnené na stene, alebo na stojane.

Je jedno, v akej polohe zariadení bude, či horizontálne, alebo vertikálne. Pre správnu funkciu je však potrebné zabezpečiť, aby oba otvory na zariadení boli voľne priechodné, a do 50cm od nich nebola žiadna podstatná prekážka.

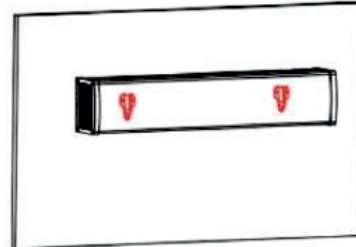
Inštalácia



Pripevnite držiaky na stenu



Zaskrutkujte skrutku do zariadenia tak, aby ho bolo možné za hlavičku zavesiť



Horizontálne umiestnenie

Vertikálne umiestnenie



Voľné polozenie



Využitelné vlastnosti UV-C žiarenie

UV-C žiarenie s vlnovou dĺžkou 260nm má germicídne účinky. Germicídne pôsobí toto žiarenie na všetky druhy mikroorganizmov, baktérií, vírusov, roztočov, atď.

Dôležité upozornenie

- Nepoužívajte výrobok, pokiaľ je poškodený alebo pokiaľ má uvoľnené skrutky alebo spoje.
- Nepoužívajte výrobok, pokiaľ bol poškodený dažďom alebo vlhkým prostredím.
- Nevystavujte výrobok priamemu slnku a chráňte ho pred teplom.
- Pre správne fungovanie zariadenia by ste nemali zariadenie zapínať a vypínať príliš rýchlo po sebe.

Technické údaje

- Výkon žiariča: 36W
- Krytie: IP20 - pre vnútorné použitie
- Spotreba v stand by režime: menej ako 1W
- Napájanie: AC 230V/50Hz, napájanie diaľkového ovládača: 2x AAA
- Maximálna plocha pre dezinfekciu: 40m²
- Dĺžka prívodného kábla: 1,9 m
- Otáčky ventilátora: 3000 ± 10 ot / min
- Prietok vzduchu: 60m³/h
- Vlnová dĺžka UV-C žiariča: 260nm